

PORSALUD SAS

PORSALUD IPS**800.230.659****ESTADO DE SITUACION FINANCIERA****A 31 DICIEMBRE DEL 2023 y 2022**

(Expresado en Miles de Pesos Colombianos)



ACTIVO	Nota	2023	2022	Variaciones
ACTIVOS CORRIENTES				
Efectivo y equivalentes al efectivo	3	161.712	100.318	61.394
Otros activos financieros - inversiones	4	206.592		206.592
Cuentas comerciales y otras cuentas por cobrar	5	525.706	574.961	-49.255
Activo por impuesto corriente	6	224.957	149.523	75.434
TOTAL ACTIVO CORRIENTE		1.118.967	824.802	294.165
ACTIVOS NO CORRIENTES				
Propiedad Planta y equipo	7	691.970	799.427	-107.457
Activo por impuesto diferido	8		7.116	-7.116
TOTAL ACTIVO NO CORRIENTE		691.970	806.543	-114.573
TOTAL ACTIVOS		1.810.937	1.631.345	179.592
PASIVO	Nota	2023	2022	Variaciones
PASIVO CORRIENTE				
Pasivos financieros	9	31.684	14.926	16.758
Cuentas comerciales y otras cuentas por pagar	10	170.387	133.730	36.657
Beneficios a Empleados	11	46.467	46.381	86
TOTAL PASIVO CORRIENTE		248.538	195.037	53.501
PASIVO NO CORRIENTE				
Pasivos financieros LP				
Cuentas comerciales y otras cuentas por pagar LP	10	887.302	1.650	885.652
TOTAL PASIVO NO CORRIENTE		887.302	1.650	885.652
TOTAL PASIVO		1.135.840	196.687	939.153
PATRIMONIO	12	2023	2022	Variaciones
Capital Social		130.000	130.000	
Reservas		65.000	65.000	
Resultado del Ejercicio		87.773	60.978	26.795
Resultados Acumulados		392.324	1.178.680	-786.356
TOTAL PATRIMONIO		675.097	1.434.658	-759.561
TOTAL PASIVO Y PATRIMONIO		1.810.937	1.631.345	-179.592

Véanse las notas a los Estados Financieros

REPRESENTANTE LEGAL
CLAUDIA PATRICIA FORERO GOMEZ
CC. 40.375.162

CONTADOR PÚBLICO
KEVIN STEVEN AREVALO RIVERA
CC. 1.019.141.771
T.P. 309408-T

REVISOR FISCAL
JOHN FREDI ROZA ARIAS
CC. 1.032.472.119
T.P. 257844-T

PORSALUD IPS**800.230.659****ESTADO DE RESULTADO INTEGRAL****A 31 DICIEMBRE DEL 2023 y 2022**

(Expresado en Miles de Pesos Colombianos)



	Nota	2023	2022	Variaciones
Ingresos de actividades ordinarias	13	2.757.141	2.476.253	280.888
(-)Devolución en Ventas	13			
Total ingresos netos operacionales.		2.757.141	2.476.253	280.888
Costo de prestación de servicios	14	1.483.109	1.273.999	209.110
Resultado Bruto		1.274.032	1.202.254	71.778
Gastos de administración	15	727.811	764.489	-36.678
Gastos de ventas				
Resultado Operacional		546.221	437.765	108.456
Ingresos financieros	16	1.481	835	646
Gastos financieros	16	21.957	40.144	-18.187
Otros Ingresos no operacionales	16	17.564	45.129	-27.565
Otros gastos no operacionales	16	374.962	297.670	77.292
Resultado no operacional	16	-377.874	-291.850	-86.024
Utilidad antes de impuesto		168.347	145.915	22.432
Impuesto de Renta Corriente	17	73.458	87.001	-13.543
Impuesto de Renta Diferido	18	7.116	-2.064	9.180
Resultado del ejercicio		87.773	60.978	26.795
Otro resultado integral		0	0	0
Resultado integral del ejercicio		87.773	60.978	26.795

Véanse las notas a los Estados Financieros

REPRESENTANTE LEGAL
CLAUDIA PATRICIA FORERO GOMEZ
CC. 40.375.162

CONTADOR PÚBLICO
KEVIN STEVEN AREVALO RIVERA
CC. 1.019.141.771
T.P. 309408-T

REVISOR FISCAL
JOHN FREDI ROZO ARIAS
CC. 1.032.472.119
T.P. 257844-T

PORSALUD IPS

800.230.659

ESTADO DE CAMBIOS EN EL PATRIMONIO

A 31 DICIEMBRE DEL 2023 y 2022

(Expresado en Miles de Pesos Colombianos)



DETALLE	CAPITAL SOCIAL	RESERVAS	RESULTADO DEL EJERCICIO	RESULTADOS ACUMULADOS	PATRIMONIO TOTAL
SALDO ENERO 01 DE 2022	130.000	65.000	1.967	1.314.944	1.511.911
Traslados a resultados anteriores			-1.967	1.967	
Apropiación Reserva Legal					
Apropiación Otras Reservas					
Disminución de Utilidades Acumuladas				-138.231	-138.231
Otros ajustes al patrimonio					
Aumento de capital					
Utilidad o pérdida del ejercicio			60.978		60.978
SALDO DICIEMBRE 31 DE 2022	130.000	65.000	60.978	1.178.680	1.434.658
Traslados a resultados anteriores			-60.978	60.978	
Apropiación Reserva Legal					
Apropiación Otras Reservas					
Disminución de Utilidades Acumuladas				-847.334	-847.334
Otros ajustes al patrimonio					
Aumento de capital					
Utilidad o pérdida del ejercicio			87.773		87.773
SALDO DICIEMBRE 31 DE 2023	130.000	65.000	87.773	392.324	675.097

REPRESENTANTE LEGAL
CLAUDIA PATRICIA FORERO GOMEZ
CC. 40.375.162

CONTADOR PÚBLICO
KEVIN STEVEN AREVALO RIVERA
CC. 1.019.141.771
T.P. 309408-T

REVISOR FISCAL
JOHN FREDI ROZA ARIAS
CC. 1.032.472.119
T.P. 257844-T

PORSALUD IPS
800.230.659
ESTADO DE FLUJO DE EFECTIVO
MÉTODO INDIRECTO

A 31 DICIEMBRE DEL 2023 y 2022

(Expresado en Miles de Pesos Colombianos)



	2023	2022
UTILIDAD DEL PERIODO	87.773	60.978
<u>Partidas que no afectan el Efectivo (no desembolsables)</u>		
(+) Depreciaciones	110.373	115.494
(+) Gasto por deterioro de cuentas por cobrar		31.793
(-) Ingreso por recuperación deterioro de cuentas por cobrar	-10.645	
(+) Provision impuesto corriente	73.458	87.001
(+/-) Gasto (ingreso) por impuesto diferido	7.116	-2.064
GENERACIÓN INTERNA DE EFECTIVO	268.075	293.202
CAMBIOS EN PARTIDAS OPERACIONALES		
(+/-) Variación de cuentas por cobrar	59.901	-76.774
(+/-) Variación activo/pasivo Impuesto corriente	-148.892	-100.736
(+/-) Variación cuentas comerciales por pagar	74.975	-337.773
(+/-) Variación beneficios empleados	86	21.456
1 EFECTIVO NETO EN ACTIVIDADES DE OPERACIÓN	254.145	-200.625
ACTIVIDADES DE INVERSION		
(-/+) Variación de Prop. Planta y Equipo	-2.916	134.000
(-/+) Variación Activos Financieros	-206.592	
2 EFECTIVO NETO EN ACTIVIDADES DE INVERSION	-209.508	134.000
ACTIVIDADES DE FINANCIACION		
(+/-) Variación de pasivos financieros	16.758	-14.631
(+/-) Reparto de Utilidades		
3 EFECTIVO NETO EN ACTIVIDADES DE FINANCIACION	16.758	-14.631
VARIACIÓN / DISMINUCION DEL EFECTIVO	61.395	-81.256
EFECTIVO AL INICIO DEL PERIODO	100.318	181.574
EFECTIVO AL FINAL DEL PERIODO	161.712	100.318

REPRESENTANTE LEGAL
 CLAUDIA PATRICIA FORERO GOMEZ
 CC. 40.375.162

CONTADOR PÚBLICO
 KEVIN STEVEN AREVALO RIVERA
 CC. 1.019.141.771
 T.P. 309408-T

REVISOR FISCAL
 JOHN FREDI ROZO ARIAS
 CC. 1.032.472.119
 T.P. 257844-T



PORSALUD S.A.S

Calle 145 A No. 94 A -17 PBX: 7462603 – 7462753 Bogotá, Colombia
Carrera 36 No. 34 -71 Tel (038) 6627509 Villavicencio, Meta
Página web: www.porsaludips.com

PORSALUD SAS NOTAS A LOS ESTADOS FINANCIEROS (En miles de Pesos Colombianos) Al 31 de diciembre de 2023 y 31 de diciembre 2022

CONTENIDO

1-	ENTIDAD REPORTANTE.....	3
2-	Bases de preparación de los estados financieros.....	3
2.2.	Bases de Preparación.....	3
2.3.	Resumen de las Políticas Contables Significativas.....	4
2.3.1.	Moneda de presentación y moneda funcional.....	4
2.3.2.	Efectivo y equivalentes de efectivo.....	4
2.3.3.	Cuentas por cobrar.....	4
2.3.4.	Deterioro del valor de los activos.....	5
2.3.5.	Inventario.....	5
2.3.6.	Propiedades, Planta y Equipo.....	5
2.3.7.	Arrendamientos.....	6
2.3.8.	Gastos Pagados por Anticipado.....	6
2.3.9.	Cuentas por Pagar.....	6
2.3.10.	Otros pasivos financieros.....	7
2.3.11.	Beneficios a Empleados.....	7
2.3.12.	Provisiones y Contingencias.....	7
2.3.13.	Ingresos y Otros Ingresos.....	8
2.3.13.1.	Otros ingresos.....	8
2.3.13.2.	Dividendos.....	8
2.3.14.	Impuesto de Renta Corriente y Diferido.....	8
2.3.14.1.	Impuesto Sobre la Renta Corriente.....	8
2.3.14.2.	Impuesto Sobre la Renta Diferido.....	8
2.3.15.	Conversión Moneda Extranjera.....	9
2.4.	Juicios, Estimaciones y Supuestos Contables Significativos.....	9
2.4.1.	Juicios.....	9
2.4.2.	Estimaciones y Supuestos Contables Significativos.....	10
2.5.	Gestión de Riesgos.....	11
3.	Efectivo y equivalentes al efectivo.....	12
4.	Otros activos financieros - inversiones.....	13
5.	Cuentas comerciales y otras cuentas por cobrar.....	13
6.	Activo por impuesto corriente.....	13
7.	Propiedad Planta y equipo.....	14
8.	Activo por impuesto diferido.....	14
9.	Pasivos financieros.....	14

10.	Cuentas comerciales y otras cuentas por pagar	14
11.	Beneficios a Empleados.....	15
12.	Patrimonio	15
13.	Ingresos de actividades ordinarias	15
14.	Costo de prestación de servicios	15
15.	Gastos de administración	16
16.	Ganancias no operacionales	17
19.	Contingencias.....	18
20.	Hechos ocurridos después del periodo sobre el que se informa	18
21.	Emisión de Estados Financieros.....	18
22.	Publicación de Estados Financieros	18

1- ENTIDAD REPORTANTE

PORSALUD SAS. (En adelante “la Compañía”) constituida bajo las leyes colombianas, con domicilio legal en el municipio de Bogotá en la Calle 145 A No. 94 a 17. Constituida por medio de escritura pública No. 2692 en la Notaria 37 de Santafé de Bogotá del 4 de mayo de 1994 bajo el número 450398 del Libro IX.

Por acta No. 40 de la Junta de socios del 21 de junio de 2018, inscrita el 25 de septiembre de 2018 bajo el Número 02379325 del libro IX, la sociedad cambió su nombre de PORSALUD LIMITADA a PORSALUD SAS, transformándose de Sociedad Limitada a Sociedad por Acciones Simplificada.

Objeto social: prestar servicios médicos, clínicos, quirúrgicos y áreas de la salud y seguridad en el trabajo. La actividad principal de la Compañía es Actividades de la práctica médica, sin internación.

La compañía se encuentra registrada en la Cámara de Comercio de Bogotá bajo matrícula número 00599706 del 03 de junio de 1994.

El término de duración de la compañía es hasta el 4 de mayo del 2040.

2- Bases de preparación de los estados financieros

2.1. Normas Contables Profesionales Aplicadas

La Compañía prepara sus estados financieros de acuerdo con las normas de contabilidad y de información financiera para pequeñas y medianas entidades aceptadas en Colombia (NIIF para PYMES), establecidas en la Ley 1314 de 2009, reglamentadas por el decreto único reglamentario 2420 de 2015 modificado por el decreto 2496 de 2015. Estas normas de contabilidad y de información financiera, corresponden a las Normas Internacionales de Información Financiera (NIIF) para pequeñas y medianas empresas (Pymes) traducidas de manera oficial y autorizada por el Consejo de Normas Internacionales de Contabilidad (IASB, por sus siglas en inglés) al 31 de diciembre de 2009.

En la preparación de estos estados financieros la Compañía ha aplicado las políticas contables, los juicios, estimaciones y supuestos contables significativos descritos en los apartados 2.3, 2.4 y 2.5 de la presente Nota, respectivamente.

2.2. Bases de Preparación

Hasta el ejercicio finalizado el 31 de diciembre de 2015, la Compañía preparó sus estados financieros de acuerdo con los Principios de Contabilidad Generalmente Aceptados en Colombia

-- PCGA. La información financiera correspondiente a períodos anteriores, incluida en los presentes estados financieros con propósitos comparativos, ha sido modificada y se presenta de acuerdo con las bases descritas en el párrafo anterior.

Estos estados financieros han sido preparados sobre la base del modelo de costo histórico.

Los presentes estados financieros se presentan en miles de pesos colombianos y todos los valores se han redondeado a la unidad de mil más próxima (COP 000), salvo cuando se indique lo contrario.

2.3. Resumen de las Políticas Contables Significativas

Las siguientes son las políticas contables significativas aplicadas por la compañía en la preparación de los presentes estados financieros individuales.

2.3.1. Moneda de presentación y moneda funcional

La moneda de presentación de estos estados financieros es el peso colombiano que es la moneda funcional de la compañía; toda la información es presentada en miles de pesos, y ha sido redondeada a la unidad más cercana, excepto cuando se indique de otra manera.

2.3.2. Efectivo y equivalentes de efectivo

El efectivo y equivalentes de efectivo incluyen, efectivo en caja general, cajas menores moneda funcional, cajas menores moneda extranjera, cuentas bancarias en moneda funcional, cuentas bancarias en moneda extranjera y Depósitos a término fijo comprados en el mercado en forma directa al emisor (no al mercado de valores) y con un plazo de vencimiento inferior a tres meses.

El efectivo y equivalentes de efectivo son considerados activos financieros que representan un medio de pago. Lo componen los recursos de liquidez inmediata con que cuenta la compañía, incluye el efectivo disponible, depósitos de libre disponibilidad en entidades financieras y todas las inversiones a corto plazo altamente líquidas.

La compañía a la presentación de estos estados financieros no recibe dineros por parte de terceros, con disponibilidad restringida y destinación específica.

2.3.3. Cuentas por cobrar

Esta política aplica para todas las cuentas por cobrar de la Compañía, consideradas como un activo financiero en la categoría de Instrumentos Financieros de la Sección 11 de la NIIF para las pymes, al representar un derecho a recibir efectivo u otro activo financiero en el futuro.

- **Cuentas por cobrar a clientes**
Corresponden a derechos contractuales por la prestación de servicios financiados o no, en el corto plazo, que se reconocen en el balance, ya sea a nombre del cliente o a nombre del tercero que apoya la financiación a los clientes.
- **Cuentas por cobrar a socios**
Corresponde a los préstamos que la compañía realiza a sus socios
- **Cuentas por cobrar a trabajadores**
Corresponde a los préstamos de corto plazo que normalmente no superan los doce meses, que la Compañía realiza a sus empleados.
- **Cuentas por cobrar a deudores varios**
Corresponden a cuentas por cobrar diferentes a los ya enunciados que se registran a su costo histórico.
- **Deterioro de Cuentas por Cobrar**
El deterioro de valor de un activo financiero corresponde al exceso del valor en libros que posee la Compañía con respecto al valor que espera recuperar en el tiempo por sus cuentas por cobrar. En cada cierre contable, la Compañía debe evaluar si existe algún indicio de que alguna de sus cuentas por cobrar presenta deterioro de valor. Una vez comprobado el deterioro, se realizará el cálculo adoptado por la Compañía en la política contable.

2.3.4. Deterioro del valor de los activos

La pérdida por deterioro del valor en un activo es la diferencia entre el valor en libros de un activo o unidad generadora de efectivo (en adelante “UGE”) y su valor recuperable. El valor recuperable de un activo o de una unidad generadora de efectivo es el mayor valor resultante entre su valor razonable menos los costos de venta y su valor en uso.

La compañía evaluará al final de cada cierre contable, indicios de deterioro del valor en sus activos. De existir deterioro, estimará el importe recuperable para cada activo, de forma que el activo no exceda el valor en libros. Realizará el cálculo del valor recuperable. La compañía utilizará diferentes fuentes de información para conocer los posibles indicios de la existencia de deterioro.

2.3.5. Inventario

Corresponden a la materia prima que la Compañía posee para la venta. Su reconocimiento inicial es al costo neto de cualquier descuento o rebaja, más todos los desembolsos necesarios para colocarlos en condición de venta. Como método de valoración de inventarios se utiliza el promedio ponderado. Este método se calcula de forma periódica cada vez que ocurren procesos de producción donde se consuman materias primas.

2.3.6. Propiedades, Planta y Equipo

Las propiedades, planta y equipo comprenden terrenos, edificios, equipos de cómputo y comunicación, muebles y enseres, equipo médico científico y Flota y equipo de Transporte, necesarios para el desarrollo de las actividades de la Compañía; Las propiedades, planta y equipo se expresan a su costo histórico menos la depreciación. El costo histórico incluye los gastos directamente atribuibles a la adquisición, construcción o montaje de los elementos.

Los costos posteriores se incluyen en el valor en libros del activo o se reconocen como un activo separado, según corresponda, como es el caso de los que se identifican por componentes, sólo cuando es probable que beneficios económicos futuros asociados con los elementos vayan a fluir a la Compañía y el costo del elemento pueda determinarse de forma fiable. Cuando corresponda se da de baja el importe en libros de la parte sustituida. El resto de las reparaciones y mantenimiento se cargan al estado de resultados durante el ejercicio en que se incurren.

Los costos de desmantelamiento atribuibles a los activos se reconocerán inicialmente como mayor valor del activo, susceptible de depreciación al mismo tiempo del activo principal.

Los terrenos no se deprecian. La depreciación de las propiedades, planta y equipo diferentes a terrenos se calcula utilizando el método de línea recta para asignar su costo, durante sus vidas útiles estimadas.

Las siguientes son las vidas útiles establecidas por la compañía para depreciar sus activos:

GRUPO	VIDA ÚTIL
Edificaciones (1)	45 años
Maquinaria y Equipo	10 años
Muebles, Enseres y Equipos de Oficina	10 años
Equipos de Comunicación	5 años
Equipo Médico Científico	10 años

2.3.7. Arrendamientos

La Compañía analiza en detalle cada uno de los tipos de contrato por arrendamientos, con el fin de determinar si dicho contrato provee a la Compañía todos los riesgos y ventajas significativas sobre el bien para realizar una correcta clasificación.

Cada vez que La Compañía esté bajo este tipo de acuerdos contractuales (contratos de arrendamiento), deberá clasificarlo en:

- Arrendamiento financiero: Arrendamiento en el que se transfieren sustancialmente todos los riesgos y ventajas inherentes a la propiedad del activo.
- Arrendamiento operativo: Es cualquier acuerdo de arrendamiento distinto a arrendamiento financiero.

El que un arrendamiento sea financiero u operativo dependerá de la esencia económica y naturaleza de la transacción, más que de la mera forma del contrato.

2.3.8. Gastos Pagados por Anticipado

La Compañía reconoce un gasto pagado por anticipado cuando se cumplen los siguientes requisitos:

- Que su valor sea cuantificable fiablemente,
- Que la erogación cubra más de un mes desde la fecha en que se efectúa el pago
- Que fluyan beneficios económicos futuros a la Compañía, asociados al monto prepago; las demás erogaciones que no cumplen con las condiciones de reconocimiento se reconocerán como gasto en el Estado de Resultados correspondiente.

Los gastos pagados por anticipado son reconocidos al momento en que se efectúa el pago o se reciba la factura (con vigencia de un año), lo que ocurra primero, y por el valor pactado con el proveedor o vendedor.

Los seguros pagados por anticipado se miden inicialmente con base en el valor de las primas de seguro pactadas con la compañía de seguros.

2.3.9. Cuentas por Pagar

La Compañía considera como cuentas por pagar todas las obligaciones en la que tiene el compromiso de entregar efectivo o algún instrumento financiero activo.

Aplica para las cuentas por pagar que corresponden a pasivos financieros bajo los requerimientos de la NIIF para pymes, provenientes de las obligaciones contraídas por la Compañía, con personas naturales o jurídicas.

Las cuentas por pagar corrientes o de corto plazo (menos de 12 meses) se miden al valor de la transacción, siempre que el efecto del descuento no sea material para La Compañía.

Las cuentas por pagar largo plazo son mensualmente valoradas al costo amortizado utilizando el método de la tasa de interés efectiva, esto independiente de la periodicidad con la que se cancelen los intereses, comisiones y se abone al capital de la partida (pactadas con el acreedor o proveedor); la Compañía realiza la causación de los intereses y otros costos financieros anualmente.

2.3.10. Otros pasivos financieros

La Compañía reconoce sus pasivos financieros, en el momento en que se convierte en parte obligada (adquiere obligaciones), según los términos contractuales de la transacción, lo cual sucede usualmente cuando se recibe el préstamo (dinero).

Se miden inicialmente por el valor de la transacción menos los costos de transacción directamente atribuibles a la obligación financiera, estos costos podrán ser: honorarios, comisiones pagadas a agentes y asesores, en el momento inicial de la negociación del crédito.

Los costos de transacción son los costos incrementales directamente atribuibles a la obligación financiera; siendo un costo incremental aquél en el que no se habría incurrido si la Compañía no hubiese adquirido el pasivo financiero.

2.3.11. Beneficios a Empleados

La compañía reconoce sus obligaciones laborales en la medida en que se cumplan las siguientes condiciones:

- a) Que el servicio se haya recibido y haya sido prestado por el empleado
- b) Que el valor del servicio recibido se pueda medir con fiabilidad
- c) Que esté debidamente contemplado por disposición legal o sea costumbre de la Compañía,
- d) Que sea probable que como consecuencia del pago de la obligación se derive la salida de recursos que llevan incorporados beneficios económicos.

La compañía reconoce el gasto por todos los desembolsos por beneficios a empleados y un pasivo por el importe adeudado a los empleados, después de deducir los pagos realizados a su favor.

2.3.12. Provisiones y Contingencias

Una provisión representa un pasivo que la Compañía ha calificado como probable, cuyo monto es estimable confiablemente, pero cuyo valor exacto final y la fecha de pago es incierta. Las provisiones son un subconjunto de pasivos. Éstas se distinguen de otros pasivos, tales como las cuentas por pagar a proveedores o acreedores comerciales que son objeto de estimación, por la existencia de incertidumbre acerca del momento del vencimiento o la cuantía de los desembolsos futuros necesarios para su cancelación.

La compañía reconoce las provisiones cuando se cumpla la totalidad de los siguientes requisitos:

- a) Debido a un suceso pasado La compañía. tenga la obligación y/o compromiso, ya sea implícito o legal, de desembolsar recursos de la Compañía a un tercero.
- b) Probabilidad de que La compañía. tenga que desprenderse de recursos financieros para cancelar tal obligación es mayor a la probabilidad de que no ocurra.
- c) Pueda realizarse una estimación confiable del monto de la obligación, aunque su plazo de liquidación y valor no sea conocido.

Un pasivo contingente es aquel cuyo monto es determinable o no en forma confiable pero su desenlace es incierto o remoto. También se incluyen como pasivos contingentes aquellos cuyo desenlace es probable pero su cuantía no es determinable en forma confiable.

Los pasivos contingentes posibles no se reconocerán en los Estados Financieros; sólo se revelarán en notas cuando su monto sea significativo, (exceda el 5% del resultado neto del ejercicio), en cuyo caso describirá la naturaleza del mismo y su estimación.

Para los pasivos contingentes remotos no será necesario efectuar revelaciones.

2.3.13. Ingresos y Otros Ingresos

Los ingresos de actividades ordinarias corresponden a los beneficios económicos, que se generan en la realización de las actividades ordinarias de la Compañía, incrementan el patrimonio y están relacionados con las aportaciones de los propietarios de ese patrimonio. El intercambio de bienes o servicios de naturaleza y valor similares no se considera una transacción que genere ingresos de actividades ordinarias. No obstante, se considera que los intercambios de elementos diferentes sí generan ingresos de actividades ordinarias.

2.3.13.1. Otros ingresos

Así mismo, existen ingresos que no provienen de la actividad ordinaria de la Compañía, denominados Otros ingresos ordinarios y extraordinarios, que se miden por el valor acordado entre las partes o el valor asignado a la operación.

2.3.13.2. Dividendos

Los ingresos por dividendos se reconocen cuando se materializa el derecho de la Compañía a cobrar esos dividendos.

2.3.14. Impuesto de Renta Corriente y Diferido

Los gastos por impuesto sobre la renta incluyen los impuestos corrientes y los impuestos diferidos y se contabilizan de conformidad con la Sección 29, “Impuesto a las ganancias”.

2.3.14.1. Impuesto Sobre la Renta Corriente

La medición de este impuesto se realiza de acuerdo con las normas tributarias vigentes en la fecha de cierre del periodo gravable usando la tasa impositiva aplicable según la normatividad tributaria que rige a la Compañía.

No se descontará de los activos y pasivos el valor del impuesto corriente o diferido que se haya calculado, éste se totaliza y se contabiliza contra una partida del gasto por impuesto corriente.

Los anticipos del impuesto de renta, correspondiente a las retenciones que le fueron practicadas a la Compañía en el período gravable, se contabilizan como un menor valor del impuesto corriente por pagar. Si al presentar el efecto neto entre el impuesto a cargo y las sumas anteriormente mencionadas se genera un saldo a favor, se reconocerá como una cuenta por cobrar a la Administración de impuestos, en caso contrario, se reconocerá y medirá el pasivo correspondiente.

Tanto el impuesto a las ventas por pagar como la retención en la fuente por pagar serán compensadas para efectos de presentación del balance con los saldos a favor del impuesto de renta en la medida en que la Compañía decida hacer uso de esta opción.

2.3.14.2. Impuesto Sobre la Renta Diferido

El impuesto sobre la renta diferido se reconoce por diferencias temporarias existentes entre la base fiscal de los activos y los pasivos y su valor en los libros para propósitos de reporte financiero.

Los activos por impuestos diferidos se reconocen en la medida en que es probable que las diferencias temporarias, el valor en libros de los créditos fiscales no utilizados y las pérdidas fiscales no utilizadas puedan ser empleados.

Los impuestos diferidos son medidos a la tasa impositiva que se espera aplicar a las diferencias temporarias cuando estas sean revertidas, con base en las leyes que han sido aprobadas o que están a punto de ser aprobadas a la fecha del informe.

El valor en libros de los activos por impuestos diferidos se revisa en cada fecha de presentación y se reduce en la medida en que ya no sea probable que existan utilidades gravables suficientes para emplear la totalidad o parte del activo por impuesto diferido. Los activos por impuestos diferidos no reconocidos son revisados en cada fecha de cierre y se reconocen en la medida en que sea probable que existan utilidades gravables futuras que permiten que el activo por impuesto diferido sea recuperado.

Los activos y pasivos por impuestos diferidos se compensan si existe un derecho exigible para compensar los activos y pasivos por impuestos corrientes, y cuando los activos y pasivos por impuestos diferidos se derivan de impuestos sobre las ganancias correspondientes a la misma autoridad fiscal y recaen sobre la misma entidad o contribuyente fiscal, o en diferentes entidades o contribuyentes fiscales, pero la Compañía pretende liquidar los activos y pasivos fiscales corrientes por su importe neto, o bien, realizar simultáneamente sus activos y pasivos fiscales.

2.3.15. Conversión Moneda Extranjera.

Las transacciones en moneda extranjera serán reconocidas en pesos colombianos (moneda funcional); al cierre contable, se actualiza el saldo en moneda extranjera con la tasa de cambio del día de la valoración; y en cada cierre contable mensual, se reconocen los intereses o gastos financieros de las cuentas en moneda extranjera, con la tasa de cambio de cierre de mes.

2.4. Juicios, Estimaciones y Supuestos Contables Significativos

La preparación de los estados financieros de acuerdo con las NCIF para las PYMES requiere la elaboración y consideración, por parte de la Dirección, de juicios, estimaciones y supuestos contables significativos que impactan en los saldos informados de activos y pasivos, ingresos y gastos, así como en la determinación y revelación de los activos y pasivos contingentes a la fecha de cierre del período sobre el que se informa.

En este sentido, las incertidumbres asociadas con las estimaciones y supuestos adoptados podrían dar lugar en el futuro a resultados finales que podrían diferir de dichas estimaciones y requerir de ajustes significativos a los saldos informados de los activos y pasivos afectados.

2.4.1. Juicios

Las estimaciones y criterios usados son continuamente evaluados y se basan en la experiencia histórica y otros factores, incluyendo la expectativa de ocurrencia de eventos futuros que se consideran razonables de acuerdo con las circunstancias.

Las estimaciones contables resultantes por definición muy pocas veces serán idénticas a los resultados reales. Los supuestos claves respecto del futuro y otras fuentes claves de incertidumbre de estimaciones a la fecha del Estado de Situación Financiera, que tienen un riesgo significativo de causar un ajuste material en el valor en libros de activos y pasivos se exponen a continuación:



- Vida Útil y Valor Residual de Propiedad, Planta y Equipo y Activos Intangibles: La determinación de las vidas útiles y los valores residuales involucra juicios y supuestos que podrían ser afectados si cambian las circunstancias. La Compañía revisa las vidas útiles y los valores residuales estimados de la propiedad, planta y equipo y los activos intangibles al cierre de cada periodo, y las ajusta en base prospectiva en caso de identificarse algún cambio. Durante el periodo, la Compañía ha determinado que no existen cambios significativos en las vidas útiles estimadas en el periodo presentado.
- Provisiones y Pasivos Contingentes: La compañía también realiza juicios y estimaciones al registrar provisiones para asuntos relacionados con los consumos, demandas y litigios.
- Los costos reales pueden variar con respecto a las estimaciones por varias razones, tal como las variaciones de estimaciones de costos por resolución de reclamaciones y litigios con base en las diferentes interpretaciones de la ley, opiniones y evaluaciones en relación con la cantidad de pérdidas. Las contingencias se registran como provisiones cuando es probable que se haya incurrido en un pasivo y la cantidad de la pérdida sea razonablemente estimable.

2.4.2. Estimaciones y Supuestos Contables Significativos

La Compañía ha basado sus estimaciones y supuestos contables significativos considerando los parámetros disponibles al momento de la preparación de los estados financieros. Sin embargo, las circunstancias y los supuestos actuales sobre los acontecimientos futuros podrían variar debido a cambios en el mercado o a circunstancias que surjan más allá del control de la Compañía. Esos cambios se reflejan en los supuestos en el momento en que ellos ocurren.

Los siguientes son algunos de los supuestos claves relacionados con el futuro y otras fuentes clave de estimaciones de incertidumbres a la fecha de cierre del período sobre el que se informa:

Valor razonable de instrumentos financieros

En los casos en que el valor razonable de los activos financieros y pasivos financieros registrados en el estado de situación financiera no surjan de mercados activos, sus valores razonables se determinan mediante la utilización de técnicas de valoración apropiadas a las circunstancias, incluyendo modelos de flujos de efectivo descontados.

Cuando es posible, los datos de los que se nutren estos modelos se toman de mercados observables. Pero cuando no es así, se requiere un grado de juicio discrecional para determinar los valores razonables. Estos juicios incluyen la consideración de datos tales como el riesgo de liquidez, el riesgo de crédito y la volatilidad. Los cambios en los supuestos claves relacionados con estos factores podrían afectar los importes de los valores razonables informados para los instrumentos financieros a las respectivas fechas de cierre de los períodos sobre los que se informa.

Deterioro del valor de propiedades, planta y equipo y activos intangibles.

Existe deterioro del valor cuando el importe en libros de un activo individual o de una unidad generadora de efectivo excede su importe recuperable, que es el mayor importe entre el valor razonable menos los costos de venta, y el valor en uso. El cálculo del valor razonable menos los costos de venta se basan en la información disponible sobre transacciones de venta para bienes similares, hechas en condiciones y entre partes independientes, o en precios de mercado observable, neto de los costos incrementales relacionados con la venta del bien. El cálculo del

valor en uso se basa en un modelo de flujos de efectivo futuros descontados. Los flujos de efectivo surgen de proyecciones estimadas para los próximos cinco años y las inversiones futuras significativas que aumentarán el rendimiento operativo del activo individual o de la unidad generadora de efectivo que se someten a la prueba de deterioro del valor.

Impuesto a la renta corriente y diferido Existen incertidumbres con respecto a la interpretación de regulaciones fiscales complejas, a los cambios en las normas fiscales y al monto y la oportunidad en que se genera el resultado impositivo futuro. Debido a que la Compañía considera remota la probabilidad de litigios de carácter fiscal y de posteriores desembolsos como consecuencia de ello, no se ha reconocido ningún pasivo contingente relacionado con impuestos a las respectivas fechas de cierre de los períodos sobre los que se informa. El activo por impuesto diferido se reconoce para todas las pérdidas impositivas no utilizadas en la medida que sea probable que exista una ganancia impositiva disponible contra la cual puedan compensarse esas pérdidas.

2.5. Gestión de Riesgos

En virtud de las operaciones la compañía está expuesta al Riesgo de Liquidez, que surge por el mantenimiento del capital de trabajo, este riesgo se daría si la compañía encontrara difícil cumplir con sus compromisos (pasivos) al vencimiento. La política de la entidad es asegurar que siempre tendrá el suficiente efectivo que le permita cumplir con sus pasivos al vencimiento. Para controlar este riesgo la compañía se apoya en la elaboración de flujos de caja proyectados y presupuesto, los cuales se monitorean periódicamente permitiendo determinar el saldo requerido de tesorería para atender las necesidades de liquidez.

Efectivo y Equivalentes de Efectivo:

Corresponde a los dineros en efectivo, bancos, cuentas de ahorro y cuentas fiduciarias disponibles para atender las operaciones inmediatas, bajo NIIF se reconoce como efectivo y equivalentes al efectivo los depósitos en cuentas fiduciarias que bajo norma local se muestran como inversiones.

Deudores Comerciales y otras cuentas por cobrar Corrientes y Préstamos por cobrar:

Créditos concedidos a clientes, Se registran en este rubro los saldos a favor de la sociedad y a cargo de los clientes, proveedores, contratistas, colaboradores o vinculados económicos por concepto del desarrollo social de la empresa.

Un instrumento de deuda que satisfaga todas las condiciones del párrafo 11.8B se debe contabilizar de acuerdo con la sección 11 de NIIF para pymes.

Propiedad planta y equipo

Bajo la Sección 17 se determinó el modelo de costo para PPYE se reconstruyó el valor de los activos en función de las nuevas vidas útiles dando un incremento de patrimonio, este aumento obedece en su gran mayoría a la ampliación de la vida útil.

Depreciación acumulada

Bajo COLGAAP no se tenía como política tener en cuenta el valor residual de los activos, tampoco era requerido separar la depreciación de cada componente del rubro Inmueble, maquinaria y equipo que fuese significativo en relación del total del costo del activo, la práctica usual en las empresas era la de depreciar todo el activo utilizando el método de línea recta, ajustados a la vida útil de los activos según Colgaap.

De acuerdo con la Sección 17 de Propiedades, planta y equipo, se requiere que la Compañía estime el valor residual de cada ítem del rubro de inmueble, maquinaria y equipo para poder determinar el importe de depreciación.

Anticipos

Se analizaron todas aquellas partidas que estaban clasificadas bajo COLGAAP como anticipos analizando estos valores fueron sujeto de reclasificación aquellas que no iban a generar ingresos a la compañía llevando estos valores al activo o al patrimonio. (Empleados, proveedores y otros).

Impuesto de Renta:

Bajo Sección 29 se analizaron los impuestos que bajo norma COLGAAP está dividido entre dos tipos de impuestos:

- De renta y complementarios: Sobre los cuales se realizaron los ajustes pertinentes para determinar la naturaleza y así reconocerlo como un activo o pasivo.
- Impuesto a la renta diferido: Los ajustes producto de la adopción de NIIF han generado diferencias temporales. De acuerdo con la política contable descrita en la nota 2.22, la Compañía ha registrado el impuesto a la renta diferido generado por estas partidas. La compañía reconoce las consecuencias fiscales actuales y futuras de transacciones y otros sucesos que se hayan reconocido en los estados financieros.

Estos importes fiscales reconocidos comprenden el impuesto corriente y el impuesto diferido. El impuesto corriente es el impuesto por pagar (recuperable) por las ganancias (o pérdidas) fiscales del periodo corriente o de periodos anteriores. El impuesto diferido es el impuesto por pagar o por recuperar en periodos futuros, generalmente como resultado de que la entidad recupera o liquida sus activos y pasivos por su importe en libro actual, y el efecto fiscal de la compensación de pérdidas o créditos fiscales no utilizados hasta el momento procedentes de periodos anteriores.

Patrimonio neto:

El patrimonio neto resulta de la diferencia entre los activos y pasivos una vez realizados los ajustes de las NIIF, conforme se detalla en los párrafos anteriores.

El patrimonio neto resulta de la diferencia entre los activos y pasivos una vez realizados los ajustes de las NIIF, conforme se detalla en los párrafos anteriores.

3. Efectivo y equivalentes al efectivo

La composición del efectivo y efectivo equivalente es la siguiente:

Nombre Cuenta	2.023	2.022	Variación
caja	1.251	866	385
bancos	38	38	
cuentas de ahorro	160.423	99.414	61.009
Total Efectivo y equivalentes al efectivo	161.711	100.318	61.393



PORSALUD S.A.S

Calle 145 A No. 94 A -17 PBX: 7462603 – 7462753 Bogotá, Colombia
Carrera 36 No. 34 -71 Tel (038) 6627509 Villavicencio, Meta
Página web: www.porsaludips.com

4. Otros activos financieros - inversiones

La composición de otros activos financieros es la siguiente:

Nombre Cuenta	2.023	2.022	Variación
certificados	206.592		206.592
Total Otros activos financieros - inversiones	206.592		206.592

5. Cuentas comerciales y otras cuentas por cobrar

La composición de cuentas comerciales por cobrar y otras cuentas por cobrar es la siguiente:

Nombre Cuenta	2.023	2.022	Variación
clientes	435.293	796.157	-360.864
cuentas corrientes comerciales	1.621	121.689	-120.068
anticipos y avances	14.049	14.894	-845
anticipo de impuestos de industria y comercio	13	13	
impuesto de industria y comercio retenido	8.656	4.664	3.992
provisiones	-29	-377.822	377.793
cuentas por cobrar a socios y accionistas	66.084	15.366	50.718
deudores varios	19		19
Total Cuentas comerciales y otras cuentas por cobrar	525.706	574.961	-49.255

6. Activo por impuesto corriente

La composición de Activo por impuesto corriente es la siguiente:

Nombre Cuenta	2.023	2.022	Variación
anticipo de impuestos de renta y complementarios	155.005	133.614	21.391
retencion en la fuente	143.410	102.910	40.500
Total Activo por impuesto corriente	298.415	236.524	61.891
de renta y complementarios	73.458	87.001	-13.543
Total Pasivo por impuesto corriente	73.458	87.001	-13.543



PORSALUD S.A.S

Calle 145 A No. 94 A -17 PBX: 7462603 – 7462753 Bogotá, Colombia
Carrera 36 No. 34 -71 Tel (038) 6627509 Villavicencio, Meta
Página web: www.porsaludips.com

7. Propiedad Planta y equipo

La composición por grupo de propiedades, planta y equipo es la siguiente:

Nombre Cuenta	2.023	2.022	Variación
construcciones y edificaciones	1.219.873	1.219.873	
equipo de oficina	36.363	36.363	
equipo de computacion y comunicacion	131.444	131.444	
flota y equipo de transporte	259.176	259.176	
depreciacion acumulada	-1.487.821	-1.377.448	-110.373
terrenos	90.000	90.000	
equipo medico - cientifico	442.935	440.019	2.916
Total Propiedad Planta y equipo	691.970	799.427	-107.457

8. Activo por impuesto diferido

La composición de Activos Por Impuesto diferido es la siguiente:

Nombre Cuenta	2.023	2.022	Variación
activo por impuesto diferido		7.116	-7.116
Total Activo por impuesto diferido		7.116	-7.116

9. Pasivos financieros

La composición de Pasivos Financieros Corrientes es la siguiente:

Nombre Cuenta	2.023	2.022	Variación
bancos nacionales	31.684	14.926	16.758
Total Pasivos financieros	31.684	14.926	16.758

10. Cuentas comerciales y otras cuentas por pagar

La composición de Cuentas Comerciales y Otras Cuentas por pagar - Corrientes es la siguiente:

Nombre Cuenta	2.023	2.022	Variación
nacionales	22.883	9.987	12.896
costos y gastos por pagar	123.851	89.737	34.114
retencion en la fuente	13.818	20.003	-6.185
impuesto de industria y comercio retenido	916	919	-3
de industria y comercio	6.548	5.456	1.092
anticipos y avances recibidos	2.371	7.628	-5.257
Total Cuentas comerciales y otras cuentas por pagar	170.387	133.730	36.657
deudas con accionistas o socios	39.968	1.650	38.318
dividendos o participaciones por pagar	847.334		847.334
Total Cuentas comerciales y otras cuentas por pagar LP	887.302	1.650	885.652

11. Beneficios a Empleados

La composición de los Beneficios a Empleados es la siguiente:

Nombre Cuenta	2.023	2.022	Variación
retenciones y aportes de nomina	2.436	2.339	97
acreedores varios	4.312	4.269	43
salarios por pagar	31	2.332	-2.301
cesantias consolidadas	26.471	25.213	1.258
intereses sobre cesantias	3.087	2.889	198
vacaciones consolidadas	10.118	9.339	779
prima de servicios	12		12
Total Beneficios a Empleados	46.467	46.381	86

12. Patrimonio

La composición del Patrimonio es la siguiente:

Nombre Cuenta	2.023	2.022	Variación
aportes sociales	130.000	130.000	
reservas obligatorias	65.000	65.000	
utilidad del ejercicio	87.773	60.978	26.795
Resultados acumulados	392.324	3.538.424	-3.146.100
Resultados acumulados		-2.417.562	2.417.562
Resultados acumulados		57.818	-57.818
Total Patrimonio	675.097	1.434.658	-759.561

13. Ingresos de actividades ordinarias

La composición de los ingresos por actividad ordinaria es la siguiente:

Nombre Cuenta	2.023	2.022	Variación
devoluciones, rebajas y descuentos en ventas (db)		-175	175
servicios sociales y de salud	2.757.141	2.476.428	280.713
Total Ingresos de actividades ordinarias	2.757.141	2.476.253	280.888

14. Costo de prestación de servicios

La composición de los Costos Actividad Ordinaria es la siguiente:

Nombre Cuenta	2.023	2.022	Variación
costo de ventas y de prestacion de servicios	610.345	540.827	69.518
unidad de apoyo diagnostico	90.292	88.304	1.988
servicios sociales y de salud	782.472	644.868	137.604
Total Costo de prestación de servicios	1.483.109	1.273.999	209.110



PORSALUD S.A.S

Calle 145 A No. 94 A -17 PBX: 7462603 – 7462753 Bogotá, Colombia
Carrera 36 No. 34 -71 Tel (038) 6627509 Villavicencio, Meta
Página web: www.porsaludips.com

15. Gastos de administración

La composición de los Gastos operacionales administración es la siguiente:

Nombre Cuenta	2.023	2.022	Variación
gastos de personal	473.856	443.076	30.780
revisoría fiscal	18.250	13.200	5.050
asesoria juridica		3.246	-3.246
asesoria financiera	730	200	530
otros	45	4.915	-4.870
otros		1.876	-1.876
industria y comercio	6.548	5.456	1.092
a la propiedad raiz	6.326	5.986	340
de vehiculos	6.234	5.585	649
flota y equipo de transporte		880	-880
cumplimiento	2.582	2.229	353
incendio	635	645	-10
terremoto	2.104	2.104	
sustraccion y hurto	166	169	-3
responsabilidad civil y extracontractual	12.021	13.245	-1.224
rotura de maquinaria	207	211	-4
asistencia tecnica		7.855	-7.855
procesamiento electronico de datos	6.642	6.265	377
acueducto y alcantarillado	4.449	2.980	1.469
energia electrica	18.764	15.861	2.903
telefono	11.311	10.456	855
correo, portes y telegramas	59	95	-36
transporte, fletes y acarreos	1.395	2.396	-1.001
gastos legales	4.151	3.616	535
mantenimiento y reparaciones	23.140	19.219	3.921
depreciaciones	110.373	110.283	90
provisiones deudores		31.793	-31.793
gastos de personal		1.286	-1.286
impuestos	34	90	-56
seguros		995	-995
servicios	825	750	75
gastos legales		3.997	-3.997
adecuacion e instalacion		5.504	-5.504
arrendamientos		23.909	-23.909
adecuacion e instalacion	16.964	14.116	2.848
Total Gastos de administración	727.811	764.489	-36.678



PORSALUD S.A.S

Calle 145 A No. 94 A -17 PBX: 7462603 – 7462753 Bogotá, Colombia
Carrera 36 No. 34 -71 Tel (038) 6627509 Villavicencio, Meta
Página web: www.porsaludips.com

16. Ganancias no operacionales

La composición de las Ganancias No operacionales es la siguiente:

Nombre Cuenta	2.023	2.022	Variación
financieros	21.957	16.144	5.813
perdida en venta y retiro de bienes		24.000	-24.000
Total Gastos financieros	21.957	40.144	-18.187
financieros	1.135	834	301
comisiones	346	1	345
Total Ingresos financieros	1.481	835	646
recuperaciones	12.053	799	11.254
diversos	1.767	44.224	-42.457
indemnizaciones		98	-98
ingresos de ejercicios anteriores	3.744	8	3.736
Total Otros Ingresos no operacionales	17.564	45.129	-27.565
Gastos no operacionales	374.962	297.670	77.292
Total Otros gastos no operacionales	374.962	297.670	77.292
Resultado No Operacional	-377.874	-291.850	-86.024

17. Impuesto de Renta Corriente

Nombre Cuenta	2.023	2.022	Variación
impuesto de renta y complementarios	73.458	87.001	-13.543
Total Impuesto de Renta Corriente	73.458	87.001	-13.543

18. Impuesto de Renta Diferido

Nombre Cuenta	2.023	2.022	Variación
impuesto a la renta diferido	7.116	-2.064	9.180
Total Impuesto de Renta Diferido	7.116	-2.064	9.180

19. Contingencias

Al 31 de diciembre de 2023, no existen contingencias en la compañía.

20. Hechos ocurridos después del periodo sobre el que se informa


Entre el 1 de enero de 2023 y la fecha de emisión de los estados financieros aquí presentados no se tiene conocimiento de hechos de carácter financiero o de otra índole que afecten en forma significativa sus saldos o interpretaciones.

21. Emisión de Estados Financieros

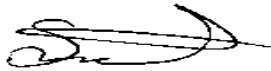
La emisión de estos estados financieros fue aprobada por la Junta Directiva el 31 de marzo de 2024.

22. Publicación de Estados Financieros


La Publicación de estos Estados Financieros fue aprobada por la Junta Directiva el 31 de marzo de 2024.



REPRESENTANTE LEGAL
CLAUDIA PATRICIA FORERO GOMEZ
CC. 40.375.162



CONTADOR PÚBLICO
KEVIN STEVEN AREVALO RIVERA
CC. 1.019.141.771
T.P. 309408-T



REVISOR FISCAL
JOHN FREDI ROZO ARIAS
CC. 1.032.472.119
T.P. 257844-T